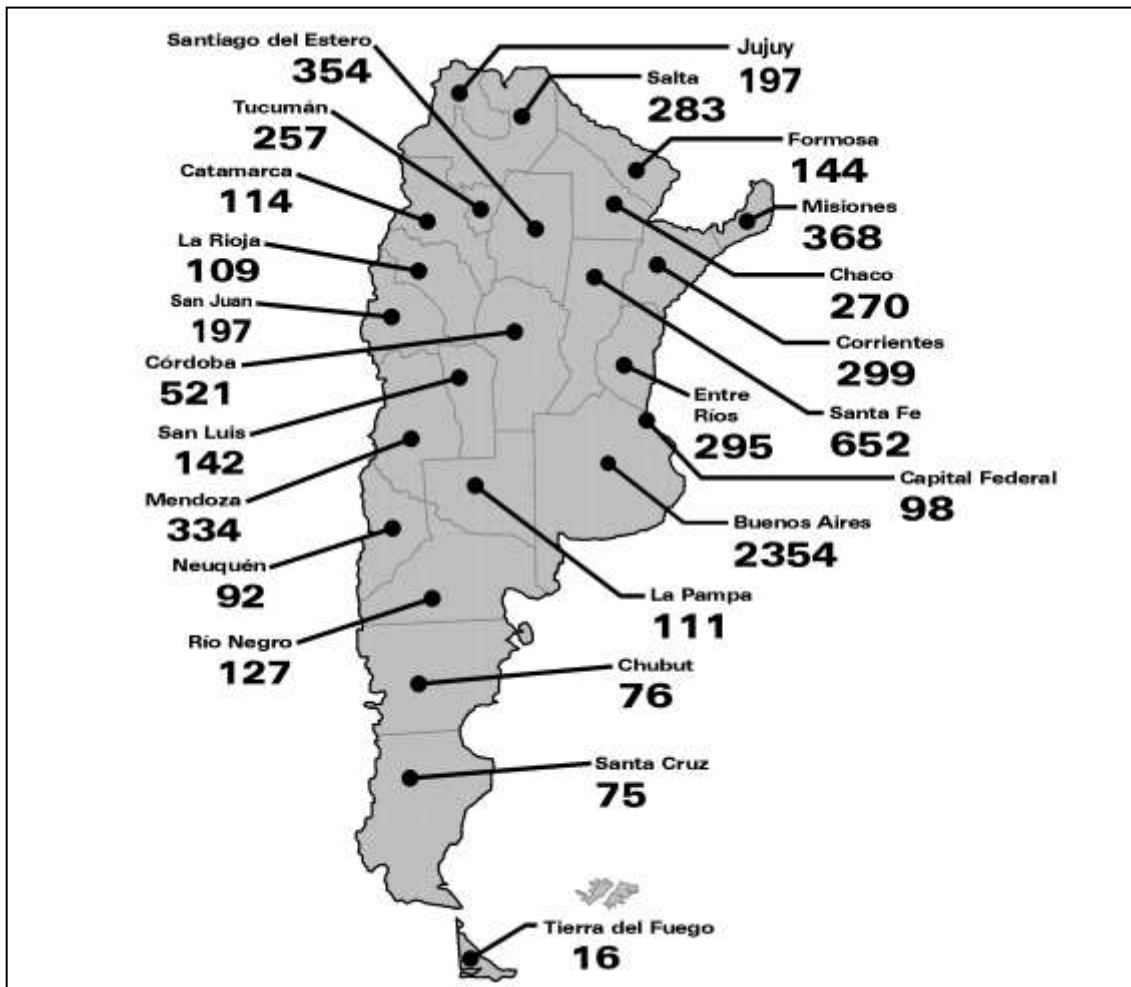


# Estadísticas de Muertes en Accidentes de Tránsito

AÑO 2012

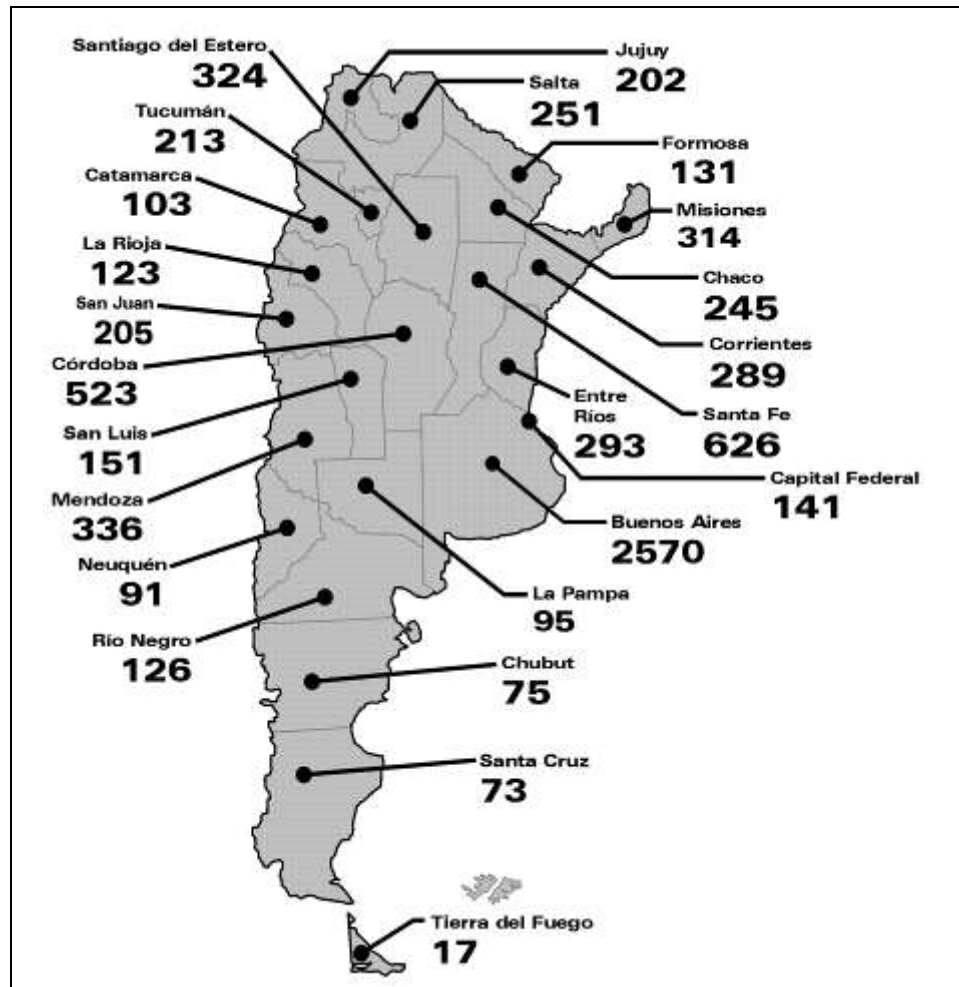
(Cifras provisorias al 04/01/2013): **7.485 \***  
 (Promedio diario: 21 - Promedio mensual: 624)



\* Las cifras del presente son proyección de los datos habidos hasta el presente, aplicados al nuevo lapso, e incluyendo fallecidos en el hecho o como consecuencia de él, hasta dentro de los 30 días posteriores, según el criterio internacional más generalizado. Las cifras utilizadas son las últimas disponibles (oficiales, de origen policial o municipal, la mayoría), actualizadas. Como la gran mayoría de las cifras originales sólo computan los muertos en el momento del accidente, las mismas también han sido corregidas según índices internacionalmente aceptados, a fin de permitir una apreciación, estudio y comparación seria de la mortalidad en la accidentología vial argentina.

## AÑO 2011

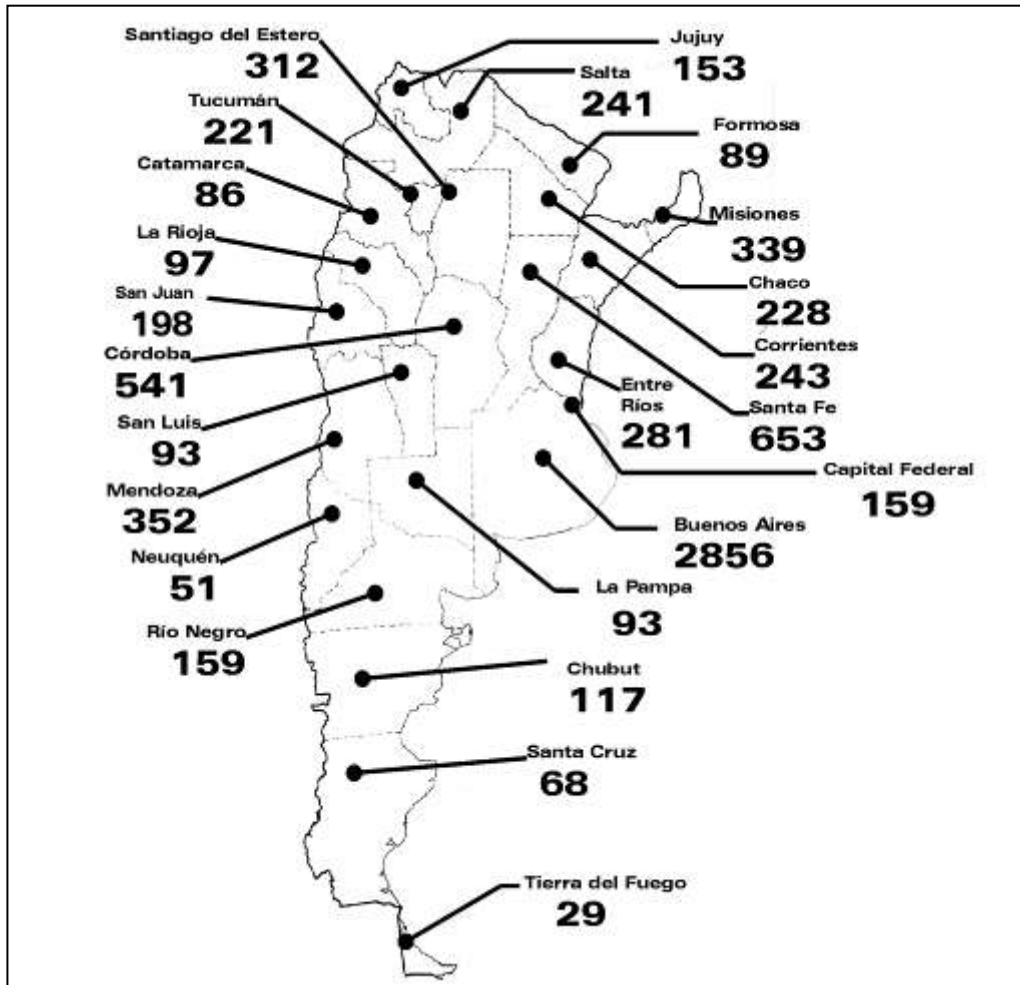
**(Cifras provisorias al 03/01/2012): 7517\***  
**(Promedio diario: 21 - Promedio mensual: 626)**



\* Las cifras del presente son proyección de los datos habidos hasta el presente, aplicados al nuevo lapso, e incluyendo fallecidos en el hecho o como consecuencia de él, hasta dentro de los 30 días posteriores, según el criterio internacional más generalizado. Las cifras utilizadas son las últimas disponibles (oficiales, de origen policial o municipal, la mayoría), actualizadas. Como la gran mayoría de las cifras originales sólo computan los muertos en el momento del accidente, las mismas también han sido corregidas según índices internacionalmente aceptados, a fin de permitir una apreciación, estudio y comparación seria de la mortalidad en la accidentología vial argentina.

## AÑO 2011

**(Cifras provisionarias al 4/1/2011): 7659\***  
**(Promedio diario: 21 - Promedio mensual: 638 )**



*\* Las cifras del presente son proyección de los datos habidos hasta el presente, aplicados al nuevo lapso, e incluyendo fallecidos en el hecho o como consecuencia de él, hasta dentro de los 30 días posteriores, según el criterio internacional más generalizado. Las cifras utilizadas son las últimas disponibles (oficiales, de origen policial o municipal, la mayoría), actualizadas. Como la gran mayoría de las cifras originales sólo computan los muertos en el momento del accidente, las mismas también han sido corregidas según índices internacionalmente aceptados, a fin de permitir una apreciación, estudio y comparación seria de la mortalidad en la accidentología vial argentina.*